

Олеся Жукова

**РАЗВИВАЕМ
ИНТЕЛЛЕКТ:
мышление,
память,
внимание**



**Москва
Издательство АСТ
2022**

УДК 372.3/.4
ББК 74.902
Ж86

Серия «15 минут в день! Эффективные уроки подготовки ребенка к школе»

Художники: *Е. Беляева, Н. Дробот, С. Емельянова,
С. Земчёнок, О. Серебрякова*

Жукова, Олеся Станиславовна.

Ж86 Развиваем интеллект: мышление, память, внимание / О. С. Жукова. —
Москва: Издательство АСТ, 2022. — 96 с.: ил. — (15 минут в день!
Эффективные уроки подготовки ребенка к школе).
ISBN 978-5-17-151939-1

Эта серия книг создана специально для занятых родителей. Уделяйте «урокам» всего 15 минут в день, и уже через месяц ваш малыш удивит и порадует вас результатами. А через год таких занятий уровень начальной подготовки ребенка будет соответствовать самым высоким стандартам современной школы.

В книге вы найдете эффективные задания для развития мышления, внимания, памяти, воображения, речи и других познавательных процессов, необходимых для успешного обучения в школе.

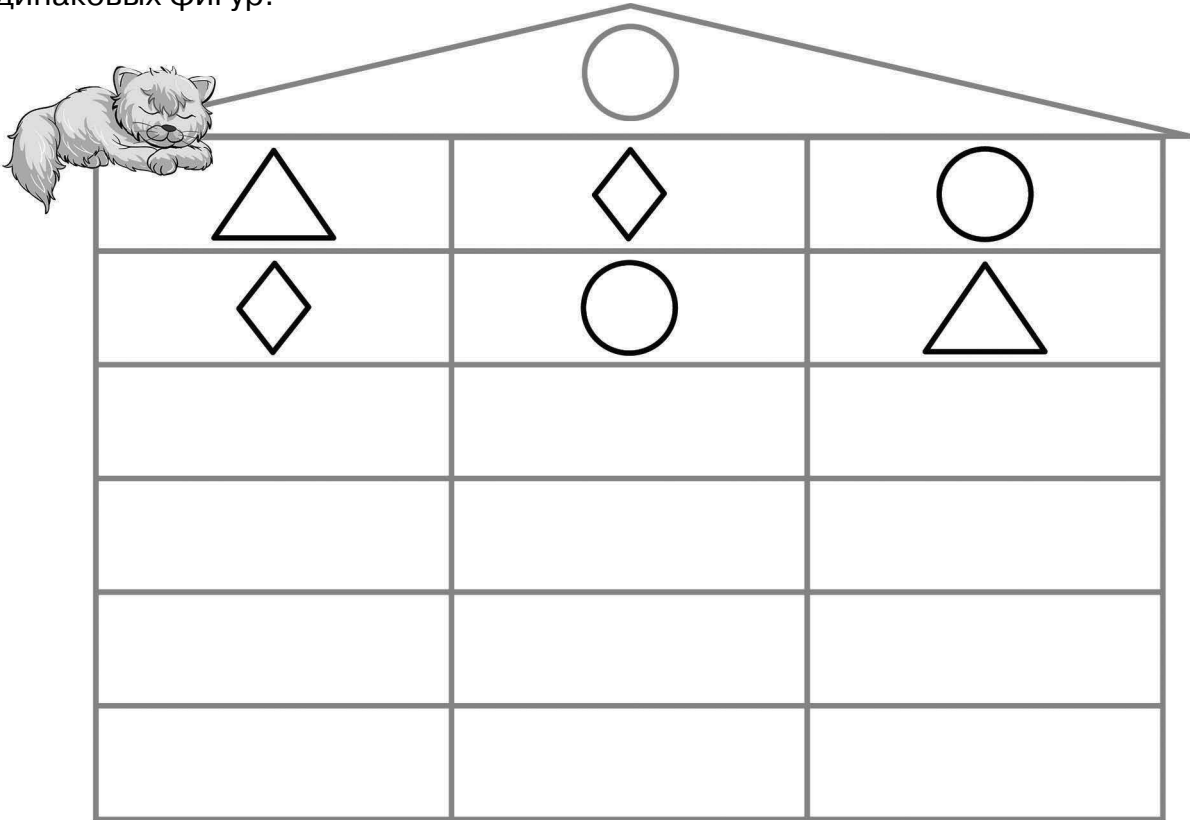
Для дошкольного возраста.

УДК 372.3/.4
ББК 74.902


© О. Жукова, 2022
© Е. Беляева, иллюстрации, 2021
© Н. Дробот, иллюстрации, 2016
© С. Емельянова, иллюстрации, 2012
© С. Земчёнок, иллюстрации, 2021
© О. Серебрякова, иллюстрации, 2010
© ООО «Издательство АСТ», 2022
© В оформлении использованы материалы,
предоставленные фотобанком Shutterstock/
FOTODOM

ISBN 978-5-17-151939-1



▼ В этом доме шесть этажей. Два этажа уже заполнены. Нарисуй геометрические фигуры на остальных этажах, при условии, что на каждом этаже не должно быть одинаковых фигур.




▼ Догадайся, какого рисунка не хватает в верхнем ряду? Найди и обведи этот рисунок в нижнем ряду.




Как ты справился с заданием?
Раскрась или покажи нужную рожицу.




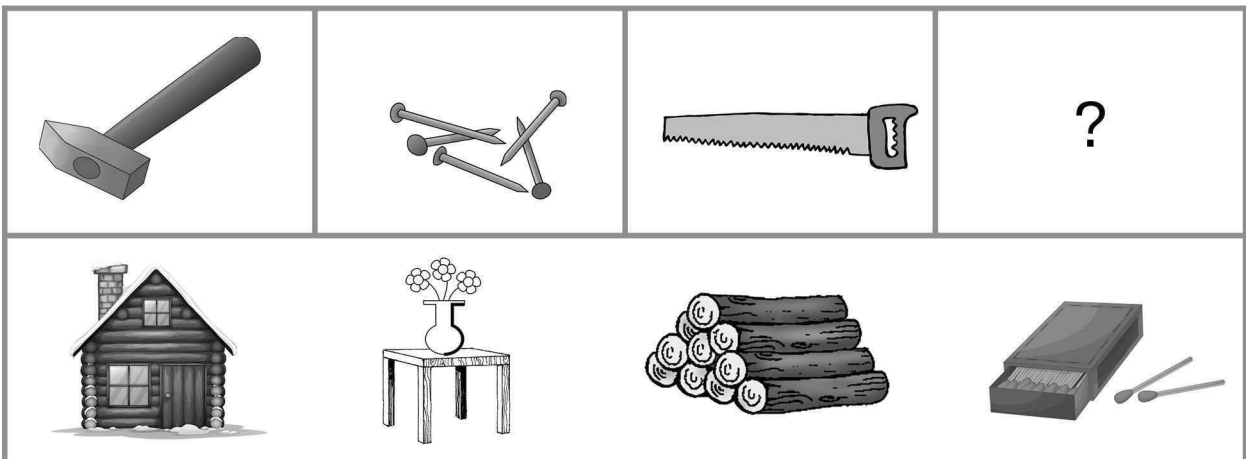
▼ Догадайся, сколько коз стоят за забором?



▼ Какой рисунок должен быть в пустой клеточке? Нарисуй.



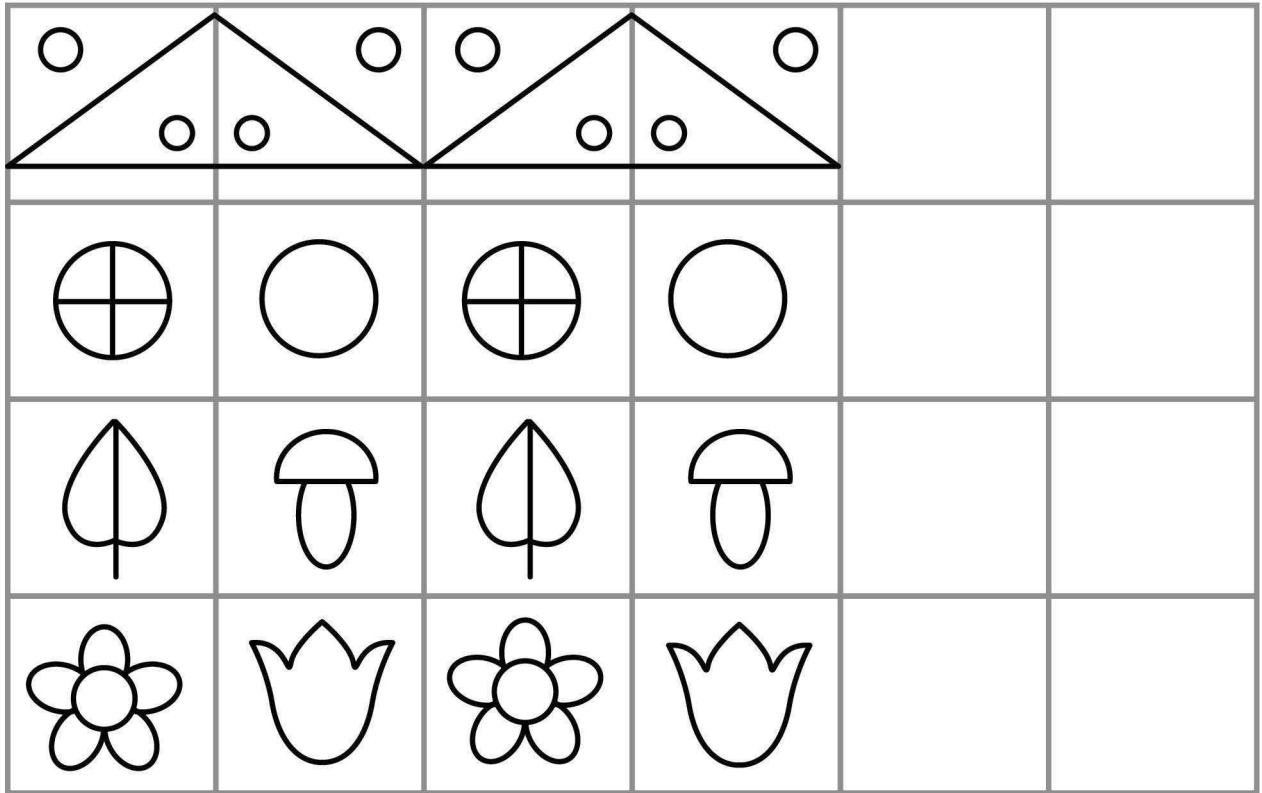
▼ Догадайся, какого рисунка не хватает в верхнем ряду? Найди и обведи этот рисунок в нижнем ряду.




Как ты справился с заданием?
Раскрась или покажи нужную рожицу.



▼ Найди закономерность и дорисуй рисунок.



▼ Отгадай загадки.




ЛЕТЕЛИ УТКИ: ОДНА ВПЕРЕДИ И ДВЕ ПОЗАДИ, ОДНА ПОЗАДИ И ДВЕ ВПЕРЕДИ, ОДНА МЕЖДУ ДВУМЯ. СКОЛЬКО БЫЛО ВСЕГО УТОК?



(Три)

МАТЬ С ДОЧЕРЬЮ,
ДА МАТЬ С ДОЧЕРЬЮ,
ДА БАБУШКА С ВНУЧКОЙ,
А ВСЕГО ТРОЕ.

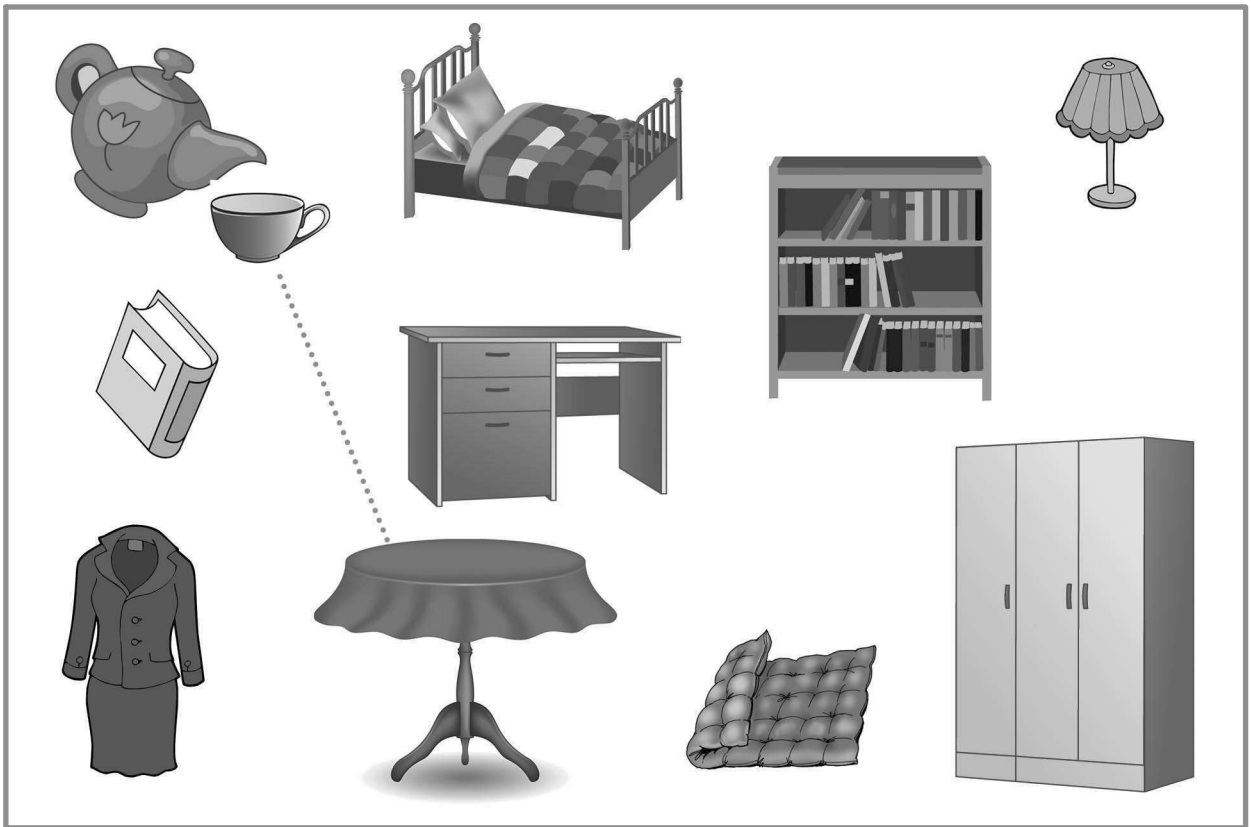
(Бабушка, мать и внучка)




Как ты справился с заданием?
Раскрась или покажи нужную рожицу.




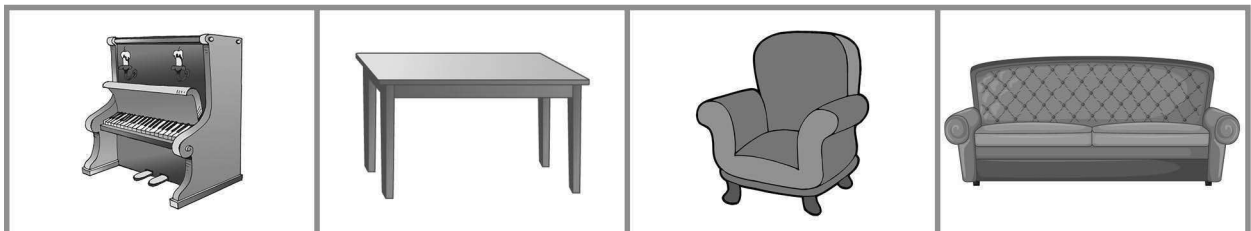
▼ Найди пары связанных между собой предметов и соедини их линиями.



▼ Расставь рисунки по порядку.



▼ Какая картинка лишняя? Зачеркни её. Объясни, почему она не подходит.




Как ты справился с заданием?
Раскрась или покажи нужную рожицу.




▼ Рассмотрй рисунок в верхней рамке. Покажи в нижней рамке рисунки, которые логически связаны с рисунком наверху. Покажи лишние рисунки.



ВАННАЯ КОМНАТА




▼ Сравни молоко и воду. Чем они похожи, а чем отличаются?




Как ты справился с заданием?
Раскрась или покажи нужную рожицу.




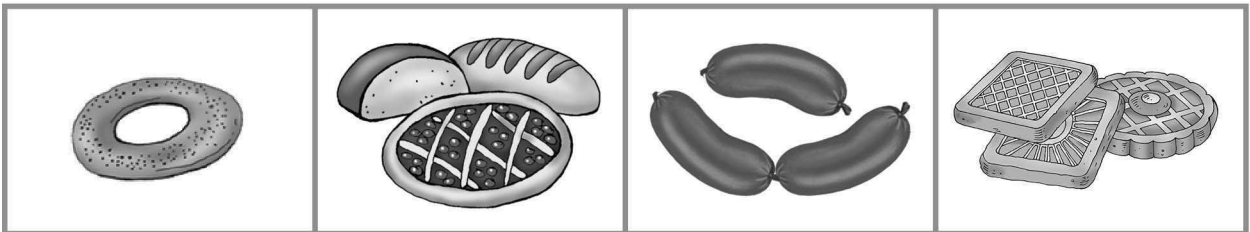
▼ Найди пары связанных между собой предметов и соедини их линиями.



▼ Расставь рисунки по порядку.



▼ Какая картинка лишняя? Зачеркни её. Объясни, почему она не подходит.



Как ты справился с заданием?
Раскрась или покажи нужную рожицу.



▼ Рассмотрй рисунок в верхней рамке. Покажи в нижней рамке рисунки, которые логически связаны с рисунком наверху. Покажи лишние рисунки.

КУХНЯ




▼ Продолжай по аналогии.


БИДОН — МОЛОКО, ЧАЙНИК — ...
 КАСТРЮЛЯ — ВАРИТЬ, СКОВОРОДА — ...
 ЧАЙ — САХАР, СУП — ...
 ЛОЖКА — КАША, ВИЛКА — ...
 МОЛОКО — СЛИВКИ, МЯСО — ...




Как ты справился с заданием?
 Раскрась или покажи нужную рожицу.




▼ Найди пары связанных между собой предметов и соедини их линиями.



▼ Расставь рисунки по порядку.



▼ Какая картинка лишняя? Зачеркни её. Объясни, почему она не подходит.



Как ты справился с заданием?
Раскрась или покажи нужную рожицу.

