

Олеся Жукова

Первая книга для чтения после букваря



Москва
Издательство АСТ
2021

УДК 372.3/.4
ББК 74. 902
Ж86

Серия «Учимся с Олесей Жуковой»

Художники: Е. Беляева, С. Емельянова, А. Кузнецова, О. Наумова, О. Серебрякова

В книге использованы иллюстрации из фотобанка SHUTTERSTOCK: © AlexeyZet76/shutterstock, © Anastasia Mazeina/shutterstock, © arbit/shutterstock, © Astaru/shutterstock, © Bannykh Alexey Vladimirovich/shutterstock, © benchart/shutterstock, © BlueRingMedia/shutterstock, © blumestock/shutterstock, © bobyramone/shutterstock, © brux/shutterstock, © Crisan Rosu/shutterstock, © Davor Ratkovic/shutterstock, © dovla982/shutterstock, © ElStrie/shutterstock, © Givaga/shutterstock, © GraphicsRF.com/shutterstock, © h4nk/shutterstock, © HitToon/shutterstock, © Honeyboy Martin/shutterstock, © Igor Zakowski/shutterstock, © IrynMerry/shutterstock, © Karkas/shutterstock, © Klara Viskova/shutterstock, © Koshevnyk/shutterstock, © Ksusha Dsmikeeva/shutterstock, © Kwanbenz/shutterstock, © La Gorda/shutterstock, © lalan/shutterstock, © Lorelyn Medina/shutterstock, © Matthew Cole/shutterstock, © Nataleana/shutterstock, © Nodmitry/shutterstock, © pichayasri/shutterstock, © Pushkin/shutterstock, © Reshetnyova Oxana/shutterstock, © sababa66/shutterstock, © Sararoom Design/shutterstock, © sasimoto/shutterstock, © soosh/shutterstock, © Sujono sujono/shutterstock, © Teguh Mujiono/shutterstock, © Tribalium/shutterstock, © TurchakPhoto/shutterstock, © valeriya_sh/shutterstock, © Virinaflora/shutterstock, © Volha Shaukavets/shutterstock, © Vorontsova Natalia/shutterstock, © White Space Illustrations/shutterstock, © Yayayoyo/shutterstock, © Yevheniia Rodina/shutterstock.

Жукова, Олеся Станиславовна

Ж86 Первая книга для чтения после букваря / О. С. Жукова. — Москва: Издательство АСТ, 2021. — 96 с.: ил. — (Учимся с Олесей Жуковой).

ISBN 978-5-17-136260-7


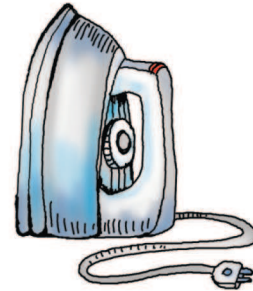

Если ваш малыш только учится читать, то эта книга для вас. Занимательные задания, которые вы здесь найдете, помогут ребенку закрепить навыки чтения и превратят скучные «уроки» в занимательную игру. Материал в книге расположен в порядке возрастания сложности, что значительно облегчит маленькому ученику занятия. Сначала ребенок научится читать слоги и простые слова, затем короткие предложения и в конце концов сможет самостоятельно прочитать и пересказать небольшие рассказы.

Для дошкольного возраста.

© О. Жукова, 2021
© Е. Беляева, иллюстрации, 2021
© С. Емельянова, иллюстрации, 2012
© А. Кузнецова, иллюстрации, 2009
© О. Наумова, иллюстрации, 2014
© О. Серебрякова, иллюстрации, 2010
© ООО «Издательство АСТ», 2021

ISBN 978-5-17-136260-7

Впиши букву, с которой начинается название предмета.



ЛИС

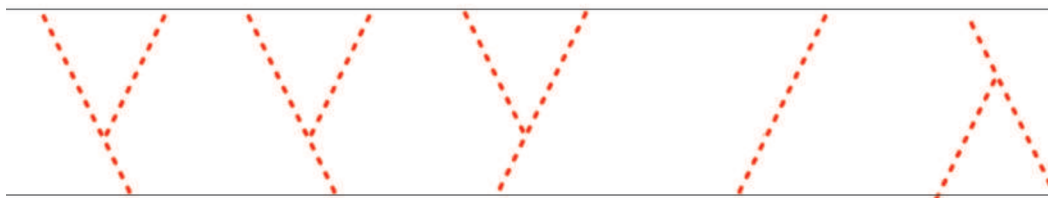
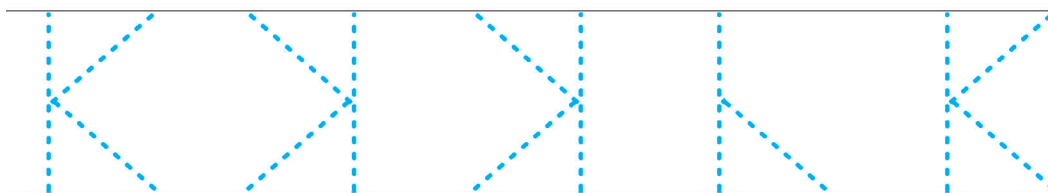
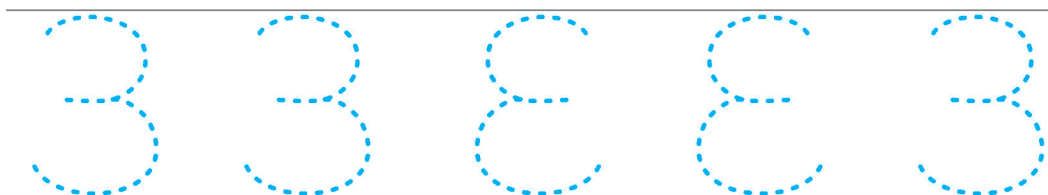
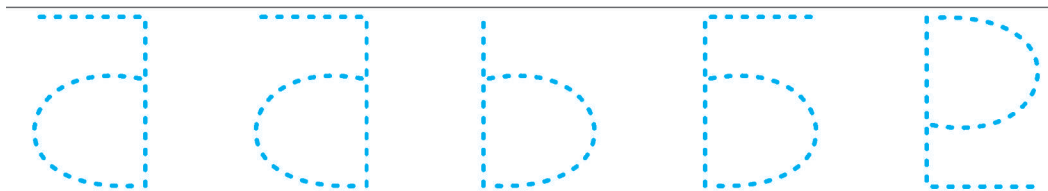
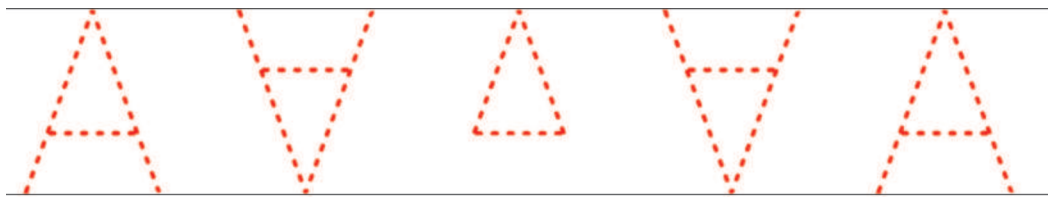
МИР

ТОК

РАК

СОК

Обведи только правильно написанные буквы.



Сложи из этих букв слово – напиши в клеточках.

--	--	--	--	--	--

КОТ

ДОМ

МАК

СОМ

ЛЕС

Впиши в пустые клеточки нужные слоги и прочитай их.

	О	А	У	Ы
Б		БА		
П	ПО			
М			МУ	
Н		НА		
Т				ТЫ
С	СО			
К			КУ	



ЛИС






МИР

ТОК

РАК

СОК

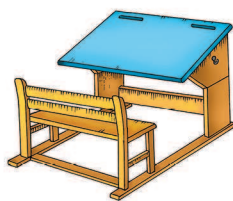
Прочитай цепочки слогов.



Впиши в клеточки нужные слоги. Прочитай слова.



ВОЛ
ЛУ
СОС
ОК



ПАР
ПАС
КАР
КОФ



УТ
ШИШ
МИШ
ЧАШ



ЛИС

МИР

ТОК

РАК

СОК

Впиши в клеточки нужные слоги. Прочитай слова.



ТЫ



МА



НИ



СЫ



КОТ ДОМ МАК СОМ ЛЕС

Найди слова – соедини слоги. Покажи нужные картинки.



МЫ
РЫ




КА
РЫ



РУ
ША



МА
БА



НО
РЕ



ЛО
РЕ



ЗИ
МО



ТА
ПА

ЛИС

МИР

ТОК

РАК

СОК

Слоги рассыпались. Соедини слоги в слова. Покажи нужные картинки.

КА

ПО

ЗА

СА

РЕ

ДУ

МЕ

ГИ

ТА

ЗА

БЕ

РЁ

