


**Олеся Жукова  
Елена Лазарева  
Зоя Леонова**

# **САМЫЕ НУЖНЫЕ ИГРЫ И ЗАДАНИЯ ДЛЯ РАЗВИТИЯ МЕЛКОЙ МОТОРИКИ**



**Москва  
Издательство АСТ  
2024**

УДК 372.3/.4  
ББК 74.924.8  
Ж86

Художники: *Е. Беляева, Н. Дробот, С. Емельянова, С. Земчёнок, А. Кузнецова, О. Серебрякова*

**Жукова, Олеся Станиславовна.**

Ж86 Самые нужные игры и задания для развития мелкой моторики / О. С. Жукова, Е. Н. Лазарева, З. Л. Леонова. — Москва : Издательство АСТ, 2024. — 128 с. : ил. — (Большие прописи для дошколят).

ISBN 978-5-17-162583-2

В книге собран уникальный практический материал, направленный на обучение будущего первоклассника навыкам письма. Сложность заданий увеличивается постепенно, поэтому обучение не должно вызвать трудностей у ребенка. Сначала малыш будет рисовать простые линии и фигуры, затем потренирует руку, обводя различные рисунки по точкам и клеточкам, и в завершение научится писать буквы и цифры.


Для дошкольного возраста.

УДК 372.3/.4  
ББК 74.924.8

© О. Жукова, 2024  
© Е. Лазарева, 2022  
© З. Леонова, 2022  
© Е. Беляева, иллюстрации, 2020  
© Н. Дробот, иллюстрации, 2016  
© С. Емельянова, иллюстрации, 2011  
© С. Земчёнок, иллюстрации, 2021  
© А. Кузнецова, иллюстрации, 2011  
© О. Серебрякова, иллюстрации, 2010  
© ООО «Издательство АСТ», 2024  
© В оформлении использованы материалы, предоставленные фотобанком Shutterstock/FOTODOM

ISBN 978-5-17-162583-2

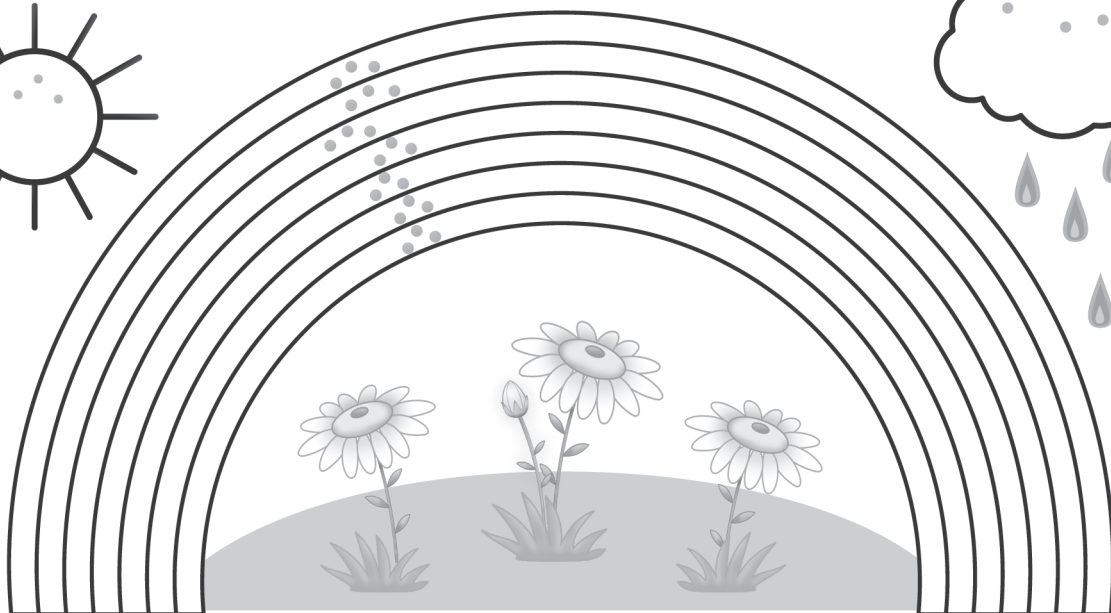

# Рисуем линии




◆ Нарисуй веснушки девочке и мальчику.




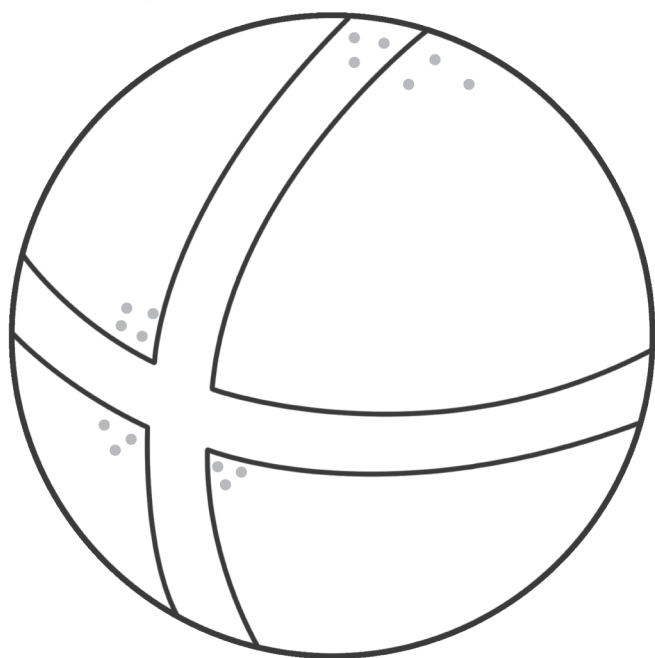
◆ Нарисуй радугу, тучу и солнце точками. Солнце — жёлтыми точками, облако — голубыми, а радугу — согласно стихотворению: «Каждый охотник желает знать, где сидит фазан».



- ◆ Нарисуй машинку, облако, солнце и дорожку точками. Солнце — жёлтыми точками, облако — голубыми, корпус машины — красными, колёса — чёрными, фары и стёкла — голубыми, дорогу — коричневыми.



- ◆ Нарисуй игрушки точками. Мячик — красными, синими и жёлтыми точками, пирамидку — точками всех цветов радуги.







◆ Нарисуй котика коричневыми штрихами.




◆ Нарисуй ёлку и травку зелёными штрихами, а ёжика — чёрными.



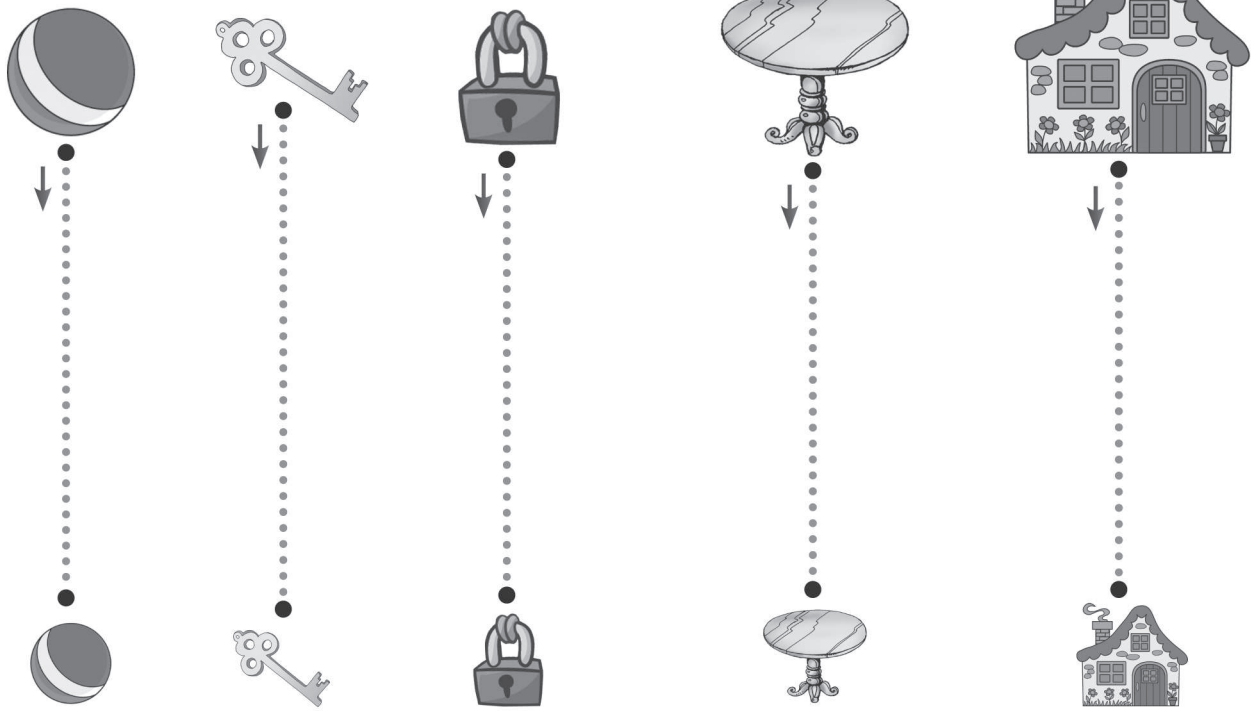
◆ Нарисуй цыплёнка жёлтыми штрихами, облако — синими, травку — зелёными, цветок — красными, жёлтыми и синими.



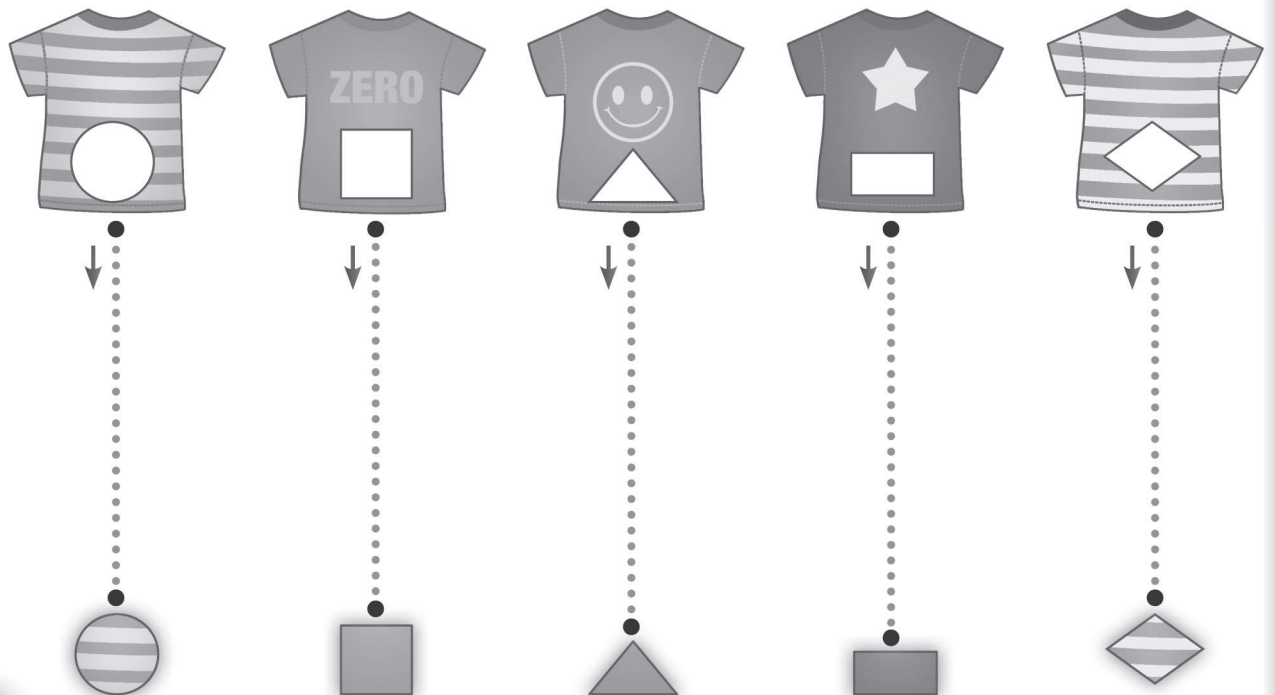
◆ Нарисуй праздничный салют разноцветными штрихами.



◆ Соедини большие и маленькие предметы.

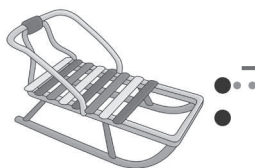



◆ Соедини каждую футболку с заплаткой.


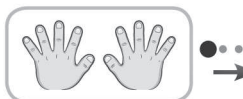




◆ Соедини картинки. Сначала обведи линии, а затем проведи их самостоятельно.



◆ Соедини части тела и одежду.



◆ Соедини каждого малыша с соответствующим временем года.

3

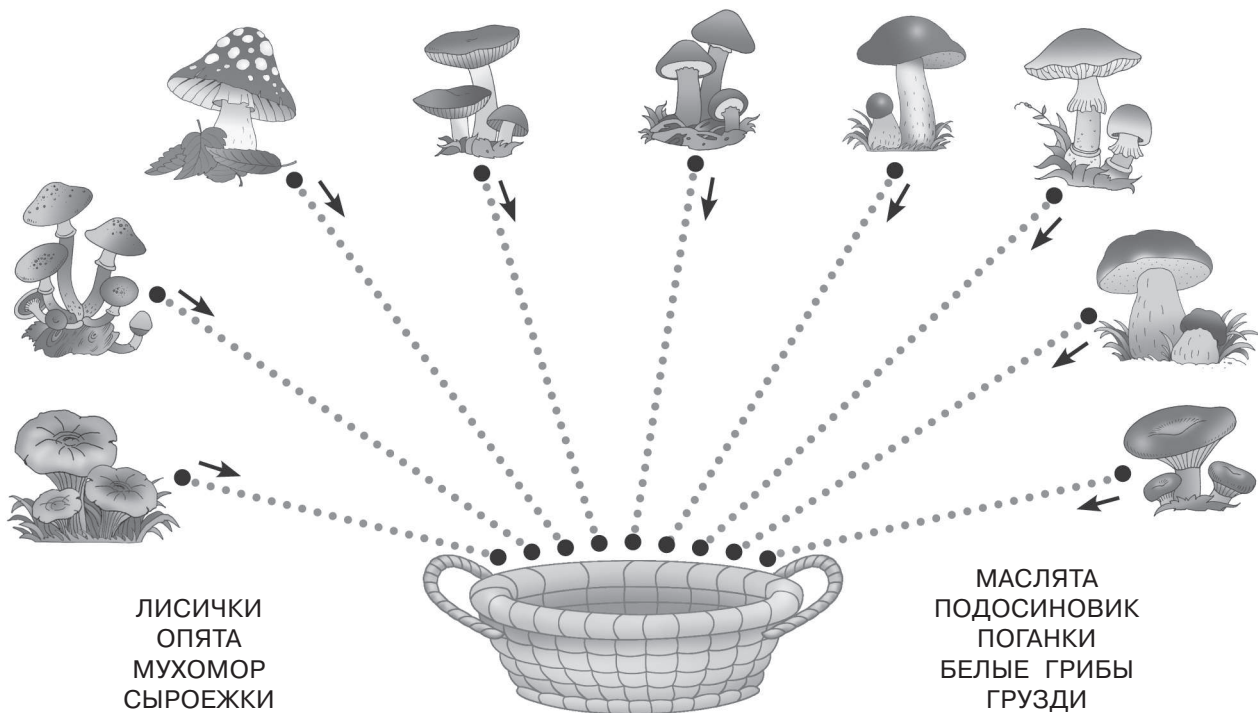
М

◆ Соедини каждого малыша с его пижамой.

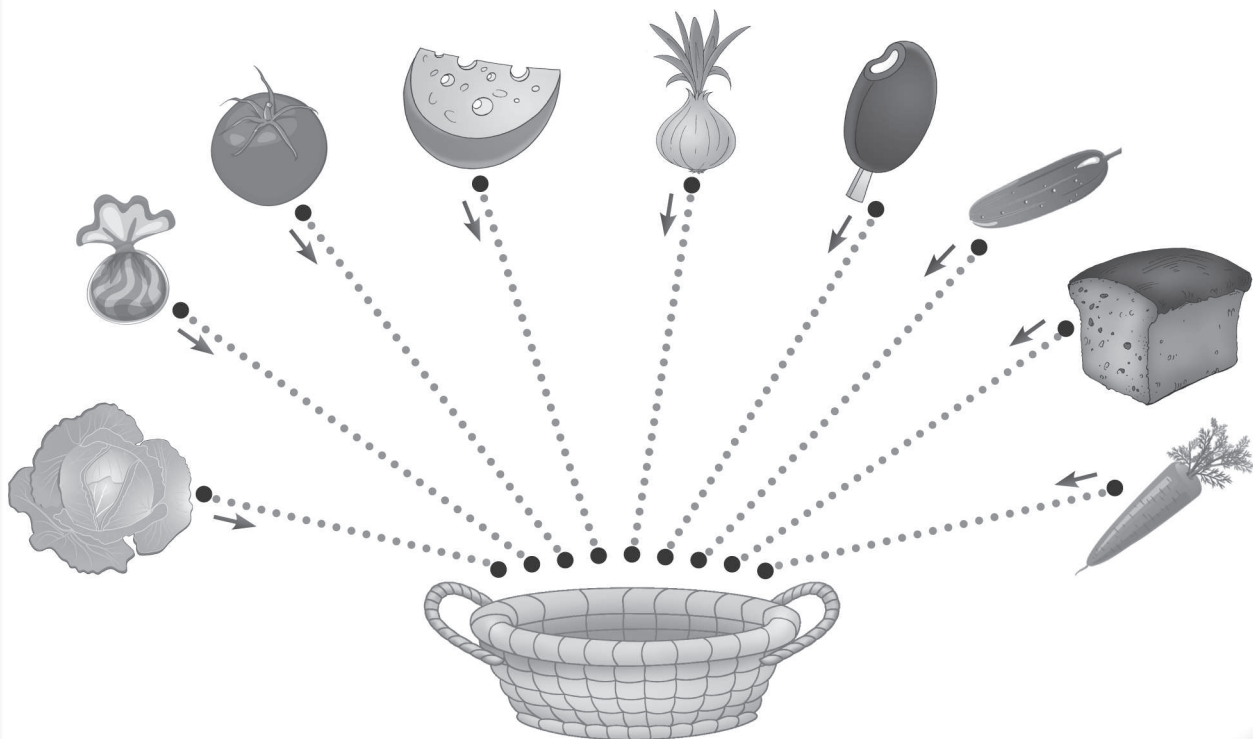
К



◆ Положи в корзинку только съедобные грибы.



◆ Положи в корзинку только овощи.

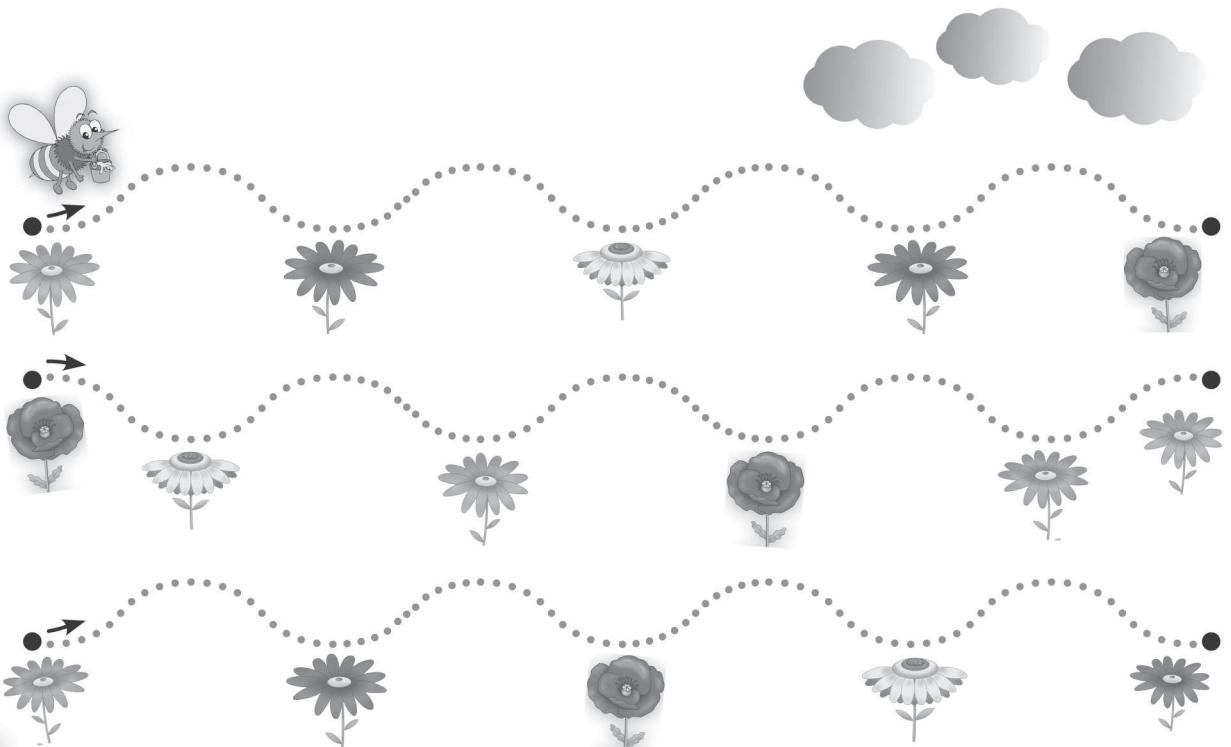




◆ Нарисуй след змейки.

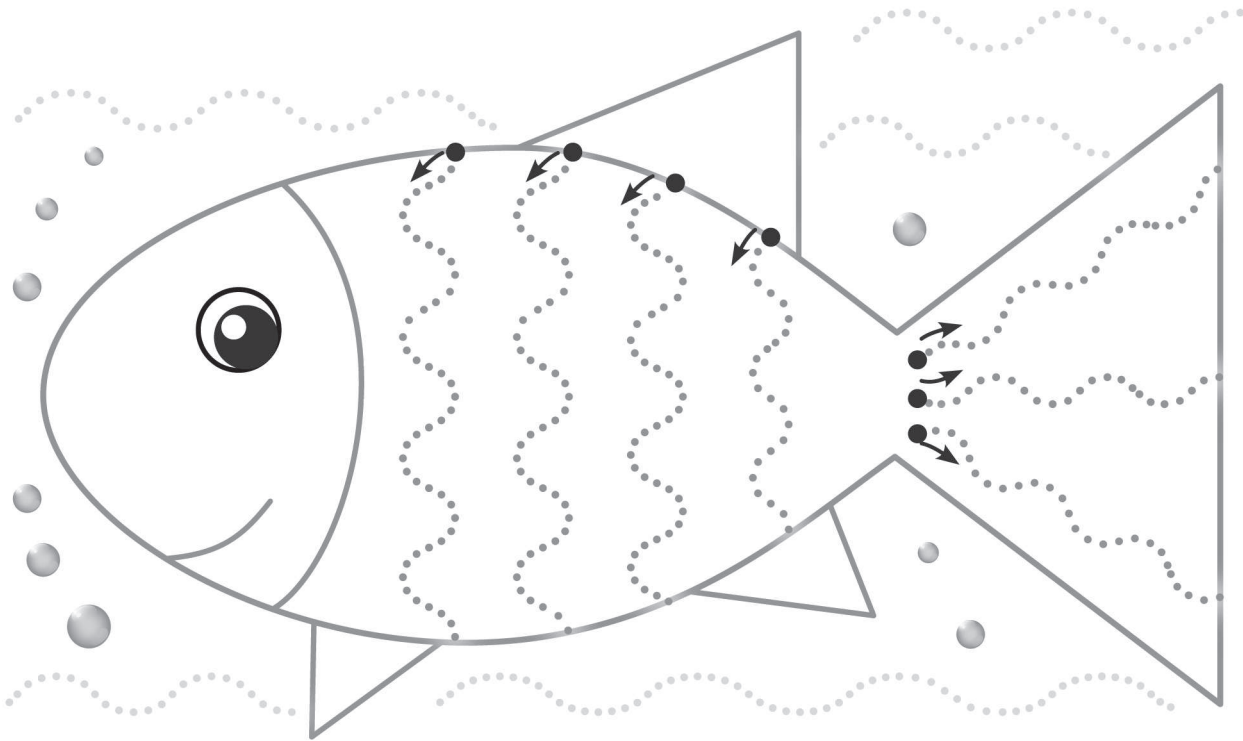


◆ Посади пчёлку на все цветочки — обведи линии.





◆ Дорисуй рыбке чешую и хвост.



◆ Помоги машинкам объехать препятствия — сначала обведи, а затем нарисуй линии самостоятельно.

