

УДК 373.2:51

ББК 74.102

К60

Колесникова, Татьяна Александровна.

К60 Я считаю до пяти : для детей 4—5 лет / Т. А. Колесникова. — Москва : Эксмо, 2023. — 64 с. : ил. — (Обучение дошкольников математике).

ISBN 978-5-04-174297-3

Тетрадь-тренажёр по математике станет отличным помощником для родителей и воспитателей ребёнка 4—5 лет. Дошкольник научится считать до 5, сравнивать величины, выполнять математические действия сложения и вычитания. Все задания составлены с учётом требований ФГОС ДО. Выполняя упражнения, дошкольник станет более внимательным, аккуратным и самостоятельным.

УДК 373.2:51
ББК 74.102

ISBN 978-5-04-174297-3

© Колесникова Т. А., 2022

© ООО «Айдиономикс», 2023

© Оформление. ООО «Издательство «Эксмо», 2023

ВВЕДЕНИЕ

Перед вами математический тренажёр, который предназначен для детей 4—5 лет и составлен в соответствии с федеральным государственным образовательным стандартом дошкольного образования.

Ребёнок, выполняя задания:

- освоит и закрепит навыки счёта в пределах 5, а также знания о геометрических фигурах;
- расширит представления о временах года и частях суток;
- научится ориентироваться в пространстве и на листе бумаги, планировать свои действия для достижения конкретной цели, решать интеллектуальные задачи, соответствующие его возрасту;
- сможет осуществлять самоконтроль и самооценку выполненной работы, руководствуясь пояснениями взрослого;
- разовьёт память, внимание, мышление, воображение, глазомер и мелкую моторику;
- повысит любознательность и мотивацию;
- овладеет универсальными предпосылками учебной деятельности.





Для занятий ребёнку понадобятся карандаши. Фломастеры и краски использовать нежелательно. При рисовании карандашом требуется нажатие пальцами на карандаш и кистью руки на лист, что способствует подготовке руки к письму. На фломастер нельзя давить, он предназначен для декоративного оформления.

Желаем успехов!

ЗАНЯТИЕ 1



Обведи тех животных, которых по одному. Назови их.




Нарисуй над картинкой, на которой изображена зима, снежинку, весна — листок, лето — цветок, осень — тучу.





3 Подбери для каждой собаки конуру и миску с едой.





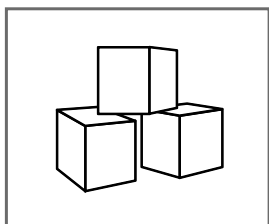

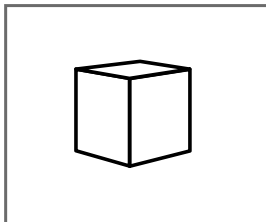

4 Сколько животных на картинке слева, а сколько — на картинке справа? Кто из животных убежал?






ЗАНЯТИЕ 2



Соедини линиями рамки с одинаковым количеством предметов.




Зачеркни в рамках справа такое количество фруктов, чтобы их стало столько же, сколько в рамках слева.






Назови предметы одежды, которые не пригодятся летом.



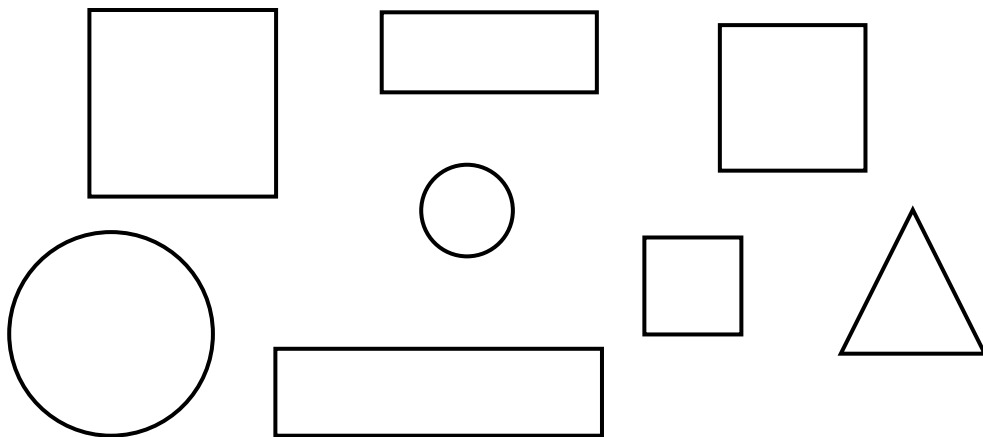
Хлопни в ладоши столько раз, сколько рыб поймал рыбак на картинке справа. Топни ногой столько раз, сколько рыб поймал рыбак на картинке слева.



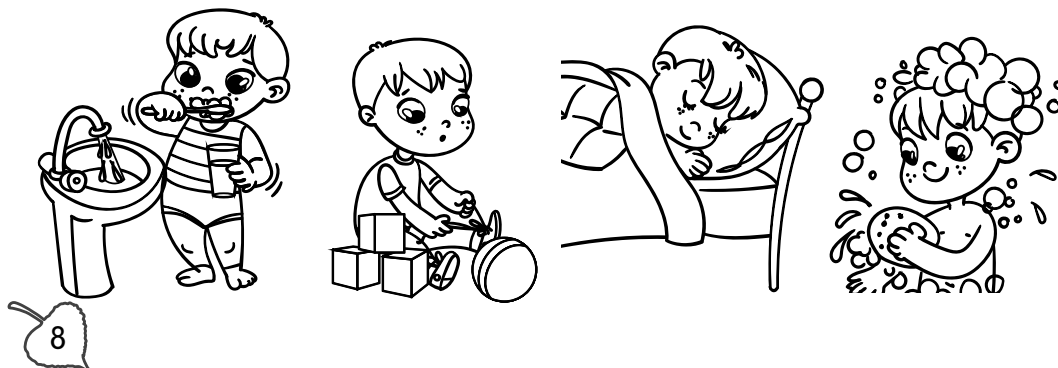
ЗАНЯТИЕ 3



Покажи большой квадрат, квадрат поменьше и маленький квадрат.




Нарисуй в рамке над рисунком, на котором изображено утро, один кружок, день — два, вечер — три, ночь — четыре.






Обведи самую длинную и самую короткую морковь.





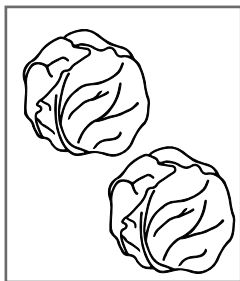

Сколько домов ты видишь на рисунке? В каком из них больше всего этажей?



ЗАНЯТИЕ 4



Найди для каждого квадрата с точками рамку с таким же количеством овощей. Соедини их линиями.



Нарисуй в нижней рамке столько листьев, сколько их в верхней рамке.

